

温州市教育装备和勤工俭学管理中心文件

温教装勤〔2019〕14号

关于依托温州市中小学云图书馆开展 4·23读书日活动的通知

各县（市、区）教育装备中心（站）、市局直属各学校：

为丰富和提升校园阅读文化内涵，深入推进“书香校园”建设，营造浓郁的校园读书氛围，积极贯彻中国图书馆学会《关于联合开展2019年4.23全民阅读活动的通知》要求，切实发挥温州市中小学云图书馆在助推阅读活动中的作用，经研究，决定开展全市“4·23世界读书日”主题活动。现将有关事项通知如下：

一、活动主题

读经典、学新知、链接美好生活。

二、活动宗旨

4月23日是“世界读书日”，也是第24个“世界图书和版权日”。各地各校要共同开展以“读经典、学新知、链接美好生

活”为主题的全民阅读活动，提倡多读书、读好书，通过经典诵读、图书漂流、主题表演等多种形式的 OTO（线上线下）阅读活动，向广大师生传递阅读精神，促成阅读习惯。

三、活动对象

温州市中小学云图书馆助推阅读基地学校（附件 1），已经创建或者今年准备创建“书香校园”的学校，全市有开展校园阅读活动计划的各级各类学校。

四、活动要求

（一）各地各校要认真组织开展全民阅读活动

1. 开展“全员共读”活动。

各单位在 4 月 23 日前应用温州市中小学云图书馆，推荐一本或多本书，开展线上的“全员共读”活动（具体操作见附件 2），并在 4 月 23 日当天举办实务活动，活动形式不限。

2. 开展“万卷共知”阅读竞答活动。

各单位在 4 月 23 日前依托温州市中小学云图书馆的阅读测评系统（具体操作见附件 3）开展竞答活动，通过竞答，获得新知。

3. 自主策划线下阅读特色活动。

除积极参与上述线上活动外，在 4 月 23 日当天各单位还可以开展具有本地域、本学校特色的阅读推广活动，将主旨活动与校园阅读活动相结合，确保阅读活动效果，营造全民阅读氛围。

（二）活动成果提交及评比

1. 各单位将活动成果(活动策划方案、活动宣传报道及总结、活动现场照片、视频等)于5月10日前发布到温州市中小学云图书馆的相应栏目中(具体操作见附件4),我中心将统一根据活动情况酌情评选优秀组织单位,并颁发证书。各校在各投稿栏目中只有一次投稿机会,多次投稿以第一次投稿内容为准。

2. 请各地各校在将电子稿报至云图“爱阅读”网址平台相应征集活动栏目的同时,也将相应电子稿(相同内容、格式的文稿、照片、视频打包)发送至温州市教育装备中心资源管理科。联系人:万力,联系电话:88630031,13858842055,邮箱:2635674868@qq.com。

- 附件:
1. 温州市中小学云图书馆助推阅读基地学校名单
 2. “爱阅读”模块读书活动及书目荐读添加操作指南
 3. 阅读测评系统使用指南
 4. 活动成果上传操作指南

温州市教育装备和勤工俭学管理中心

2019年4月12日

附件 1

温州市中小学云图书馆助推阅读基地学校名单

一、温州市中小学云图书馆助推阅读第一批基地学校

温州市实验小学	温州市南浦实验中学
温州市第二中学	温州市大学城附属学校
温州市水心小学二校区	温州市蒲鞋市小学龟湖校区
龙湾区实验中学	龙湾区外国语小学
龙湾区第一小学	瓯海区三溪中学
瓯海区第二高级中学	洞头区实验中学
洞头区城关第二小学	洞头区大门镇中心小学
乐清市大荆镇第三小学	乐清市柳市镇实验中学
瑞安市马鞍山实验小学	永嘉县外国语实验小学
文成县振中学校	平阳县实验中学
泰顺县实验中学	苍南县少儿艺术学校
苍南县灵溪镇渎浦小学	苍南县树人学校
经开区沙城镇第一小学	

二、温州市中小学云图书馆助推阅读第二批基地学校

温州市第二外国语学校	温州市第二十一中学
温州市第十四中学	温州市第三中学
鹿城区实验小学	温州市墨池小学

龙湾区永兴第一小学
瓯海区实验中学
洞头区鹿西乡中心小学
乐清市柳市镇第十五小学
瑞安市桐浦镇小学
永嘉县枫林镇中心小学
文成县巨屿镇校
苍南县灵溪镇第三小学
温州滨海学校
经开区沙城中学

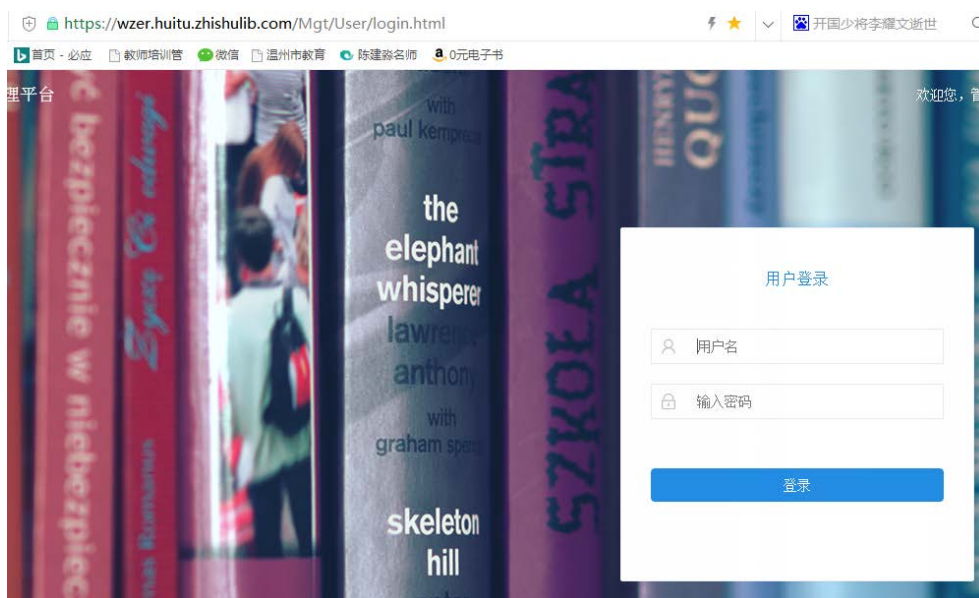
龙湾区状元镇第二小学
洞头区灵昆镇灵南小学
乐清市虹桥镇第九小学
瑞安市第六中学
瑞安市瑞祥实验学校
永嘉县实验中学
泰顺县第二实验小学
苍南县马站小学
经开区沙城镇第三小学

附件 2

云图爱阅读模块读书活动及书目荐读添加操作指南

一、访问登录

访问网站：<https://wzer.huitu.zhishulib.com/Mgt/User/login.html>，并输入管理员账号、密码。



二、有关活动的添加管理

1. 点击“活动管理”——“新建”。



2.如图中文字提示，按照步骤填写各项活动内容参数。

活动添加

The image shows a web form for adding an activity. It includes several sections with red boxes and callouts:

- Activity Type:** A row of radio buttons for '讲座' (Lecture), '展览' (Exhibition), '综合' (General), and '线上征集' (Online Collection). A callout box says '根据需要选择活动类型' (Select activity type as needed).
- Title:** A text input field with the placeholder '此处输入活动标题' (Enter activity title here).
- Organizer:** A text input field with the placeholder '输入活动主办方（学校、区县级管理单位）' (Enter activity organizer (school, district-level management unit)).
- Presenter:** A text input field.
- Display Type:** Radio buttons for '单图（小图）' (Single image (small)), '单图（大图）' (Single image (large)), and '多图' (Multiple images). A callout box says '设置图片时选择封面图片张数及大小，并在下部点击“+”按钮选择本地图片上传' (When setting images, select the number and size of cover images, and click the '+' button at the bottom to select local images for upload). A red circle highlights the '+' button in the image upload area.
- Start/End Time:** Two date pickers. A callout box says '在下拉选框中选择活动开始及结束时间' (Select activity start and end time in the dropdown menu).
- Activity Time:** A text input field with a note: '文本格式，如五月每周四。当该字段有价值时，活动开始时间和活动结束时间不生效，以该字段的值为准。' (Text format, such as May every Thursday. When this field has a value, the start and end times are not effective, and the value of this field is used as the standard.)
- Content:** A rich text editor with a toolbar. A callout box says '此处使用编辑器输入活动内容（通知要求由单位拟定），' (Use the editor here to enter activity content (notification requirements determined by the unit)).

3.填写完内容后，在地图显示下设定地理位置及是否启用报名等功能。

1.按照要求选择活动举行地点（此处以龙湾区状元镇二小为例）
2.选择完毕后点击搜索按钮即可在地图上显示位置。

1. 2.

龙湾区状元镇第二小学 详情
地址：小学路22号

城市选择 浙江 温州 龙湾区

具体地址 状元镇第二小学 搜索

经度 120.737755

纬度 27.961671

温馨提示 已报名的活动，现场出示报名二维码，即可入场；
(点击“我的报名”可查看我已经报名的活动)
活动报名后，可以取消报名。

组织编号 126

* 启用状态 启用 禁用 此处选择“启用”

相关书单列表 无 有

空间编号引用

子组织编号 0

* 是否需要报名 否 是 如需在活动页面中启用报名机制，请选择“是”。并在下列选框中填写各项时间。

* 报名开始时间

* 报名截止时间

* 签到开始时间

* 报名人数限制
0表示不限制

* 是否需要审核 否 是 一般不需设置“审核”；
设置扫码人时，以手机号等认证方式搜索、填写

* 扫码人

+ 添加

保存 完成后点击“保存”按钮即可

三、有关名师荐读（书目推荐）的添加管理

1. 点击“名师荐读”——“新建”。



2. 如图，在**书单状态**中 添加搜索的书目，依次完成搜索添加即可。



3. 完成所有书目添加后点击 **保存** 即可。



附件 3

阅读测评系统使用指南

一、阅读系统登录

登陆网址: yuntu.wzer.net



选择借书卡登陆→输入登录名（借书卡证号），密码：123456



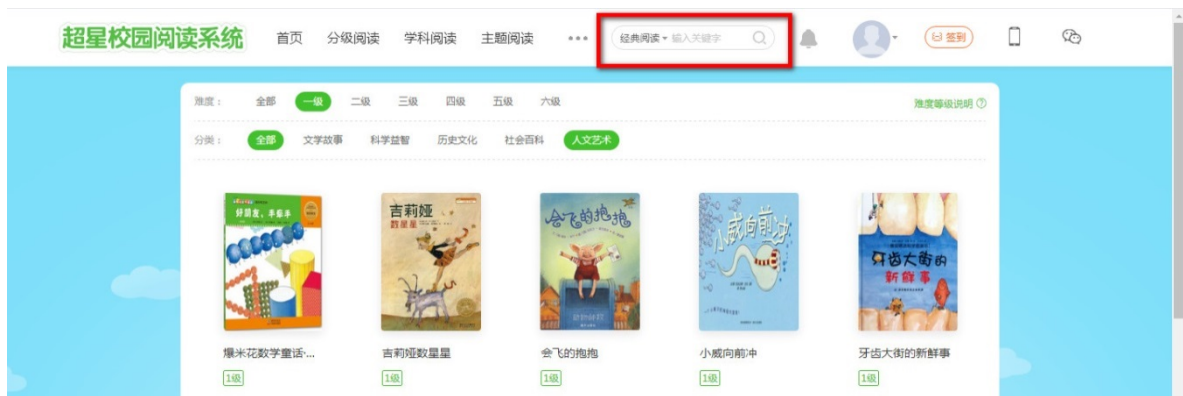
点击电子资源→点击互动阅读，进入校园阅读系统



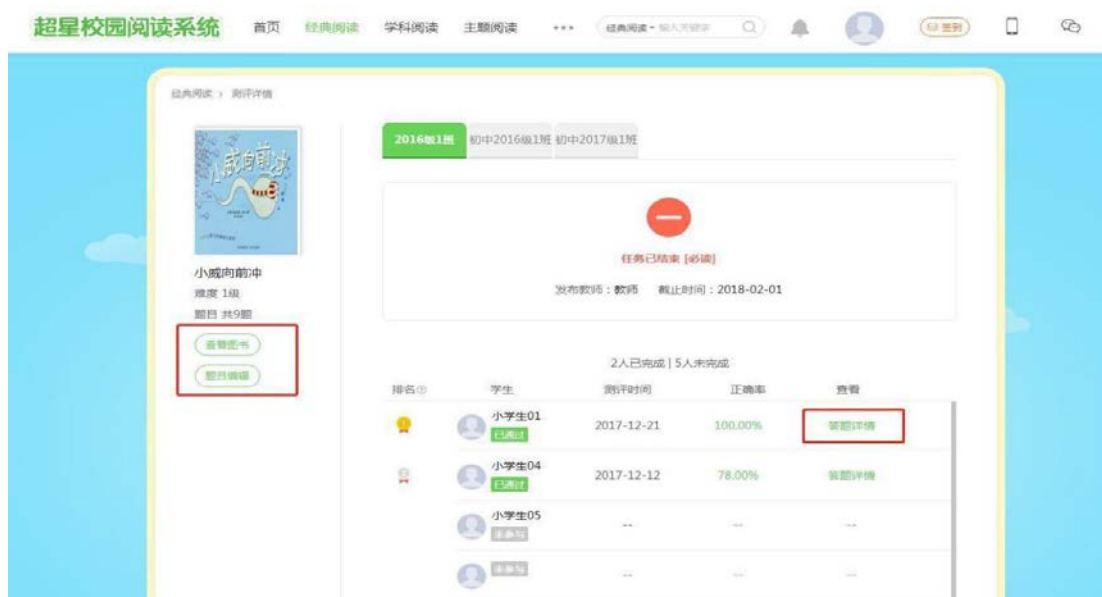
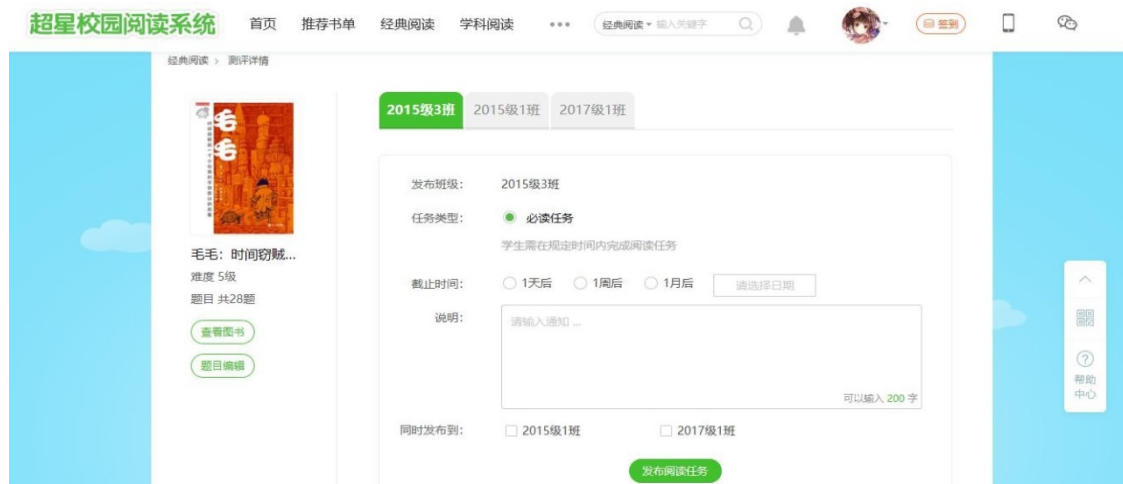
二、阅读任务发布

1. 导航栏选择“分级阅读”；
2. 搜索栏里筛选书目；





3. 单击所选择书目（截止时间、查看图书、题目编辑），点击“发布阅读任务”；
4. 选择班级和发布状态，“已发布”中可操作“查看图书”、“题目编辑”、“完成情况”，完成情况中可以看到班级学生的答题详情。

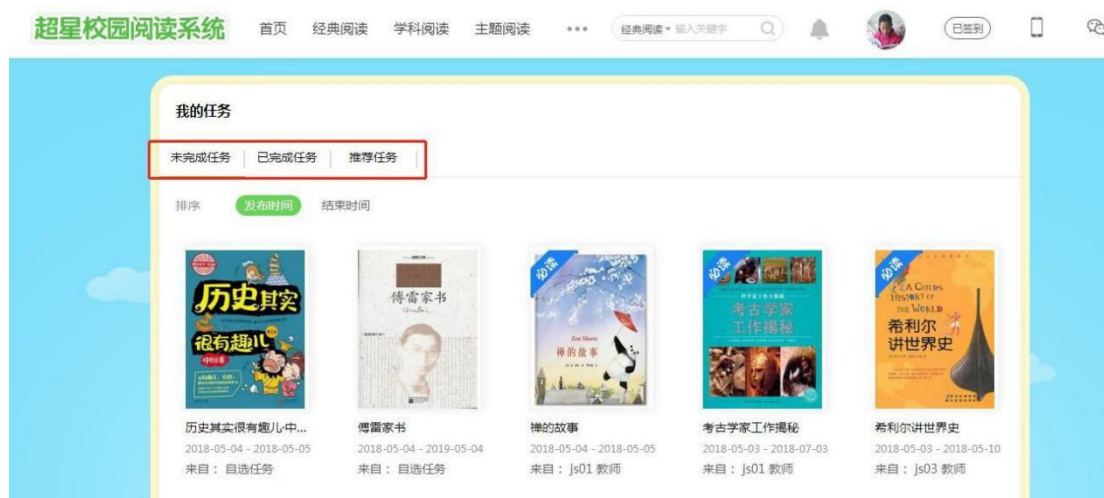


三、学生完成阅读与测评任务

1. 在“首页”选择“我的任务”板块，如下图所示：



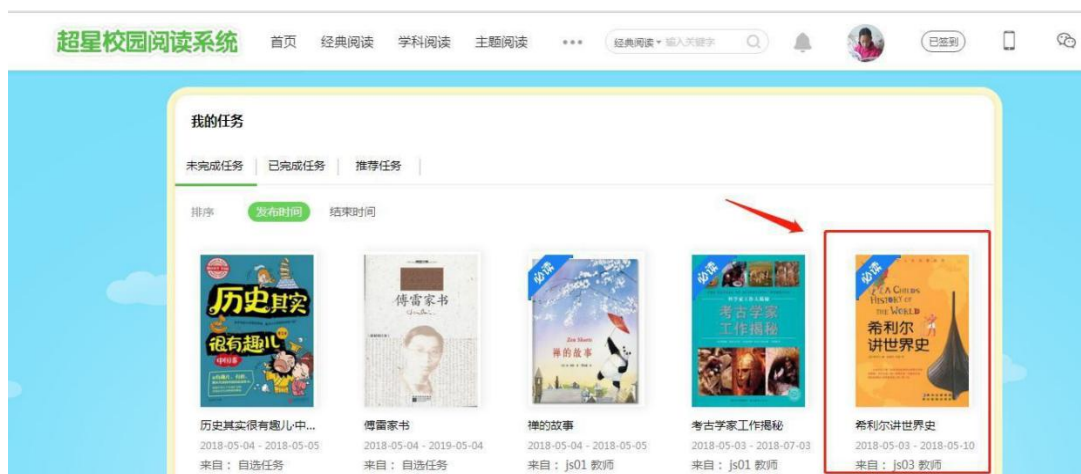
在“我的任务”板块中可看到未完成任务、已完成任务、推荐任务，如下图：



2. 选择图书进行阅读



选择一本图书，点击“查看图书”，可看到“在线阅读”、“开始测评”、“纸书购买（京东）”、“写读后感”等选项。



点击“在线阅读”，可在线阅读图书



3. 完成阅读后进行测评

点击开始测评，进行在线测评。点击右下角黄色向右图标，即可进入下一题。





点击“提交”，查看测评结果

完成所有题目的测试后，即可查看测评结果。系统将自动计算测评正确率，正确率为 60% 以上则能通过该门测评。



通过测评后，点击“查看答案”和“查看报告”可查看正确答案和个人阅读情况。

附件 4

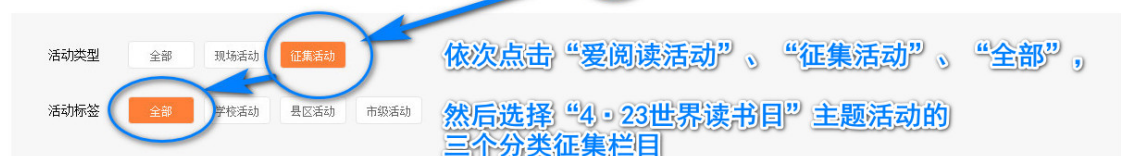
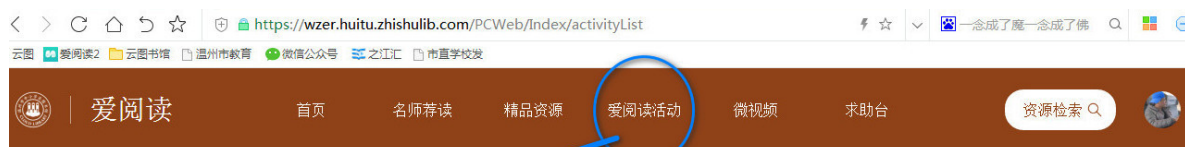
活动成果上传操作指南

一、登录界面

1. 使用读者账号登录云图，点击图中所示“爱阅读”模块。



2. 依次点击“爱阅读活动”、“征集活动”、“全部”按钮，然后选择“4·23世界读书日”主题活动的三个分类征集栏目。



二、活动策划方案、活动宣传报道及总结等征集操作说明

1. 进入此征集栏目后，点击图中所示“投稿”按钮。



爱阅读 | 首页 名师荐读 精品资源 爱阅读活动 微视频 求助台 资源检索

首页 > 活动 > 征集活动详情 > 投稿

基本信息

标题 0/15

1. 此处填写“县(市、区)+学校名+活动名称”

编辑文章

在此输入正文

2. 此处填写开展的具体活动策划方案、活动宣传报道及总结

提交

3. 填写完成后点击“提交”结束。

版权所有 © 温州中小学云图书馆

2. 如上图：(1) 此处填写“县(市、区)+学校名+活动名称”；
(2) 此处填写开展的具体活动策划方案、活动宣传报道及总结；
(3) 填写完成后点击“提交”结束，完成该部分投稿。

三、活动现场照片征集操作说明

1. 进入此征集栏目后，点击图中所示“投稿”按钮。



爱阅读 | 首页 | 名师荐读 | 精品资源 | 爱阅读活动 | 微视频 | 求助台 | 资源检索

首页 > 活动 > 征集活动详情 > 投稿

基本信息

标题 **1. 此处填写“县（市、区）+学校名+活动名称”**

作品描述 在此输入作品描述
2. 请按照上传的图片内容在此框中附上照片说明
0/500

上传图片 **3. 点击此“+”按钮，按照格式要求上传照片（多图）**

上传封面 **4. 点击此“+”按钮，选择其中一张具有代表性的照片为此次照片征集的封面**

提交

5. 填写完成后点击“提交”结束，完成该部分投稿。

版权所有 © 温州中小学云图书馆

2. 如上图：（1）此处填写“县（市、区）+学校名+活动名称”；
 （2）请按照上传的图片内容在此框中附上照片说明；
 （3）点击“+”按钮，按照格式要求（见第3点）上传照片（多图）；
 （4）选择其中一张具有代表性的照片为此次照片征集的封面；
 （5）填写完成后点击“提交”结束，完成该部分投稿。
3. 上传照片的格式：上传作品的图片文件体积小于 1MB(1024KB)，请用美图秀秀、PS（Photoshop）等软件压缩后上传。

四、活动视频征集操作说明

1. 进入此征集栏目后，点击图中所示“投稿”按钮。



爱阅读 | 首页 | 名师荐读 | 精品资源 | 爱阅读活动 | 微视频 | 求助台 | 资源检索

首页 > 活动 > 征集活动详情 > 投稿

基本信息

标题: 1. 此处填写“县（市、区）+学校名+活动名称”

作品描述: 在此输入作品描述
 2. 请按照上传的视频内容在此框中附上说明;
 0/500

上传视频

3. 点击“+”按钮，按照格式要求上传视频



2. 如上图：（1）此处填写“县（市、区）+学校名+活动名称”；
 （2）请按照上传的视频内容在此框中附上说明；
 （3）点击“+”按钮，按照**格式要求**（见第3点）上传**视频**；
 （4）选择一张具有代表性的**截图**为此次视频征集的**封面**；
 （5）填写完成后点击“**提交**”结束，完成该部分投稿。
3. **格式要求**：（1）视频长度为**3~8分钟**（最长不超过**10分钟**）。
 （2）**稳定性**：全片图像无抖动跳跃，色彩无突变，视频流畅。色调：无明显偏色。音响效果：声画同步，无交流声或其它杂音等缺陷。
 （3）**视频格式要求**：要求采用**MP4封装，H.264编码**，否则网站将无法打开。
 高清分辨率 1920×1080 或标清分辨率 1280×720（即分辨率比例为 16:9），**码流限制在 1 Mbps（1024 Kbps）（包含）内**。拍摄的视频文件请用《**格式工厂**》《**影音魔术师**》等软件进行**格式转换**后投稿。

抄送：中国图书馆学会，朱景高副主任。

温州市教育装备和勤工俭学管理中心办公室

2019年4月15日印发
